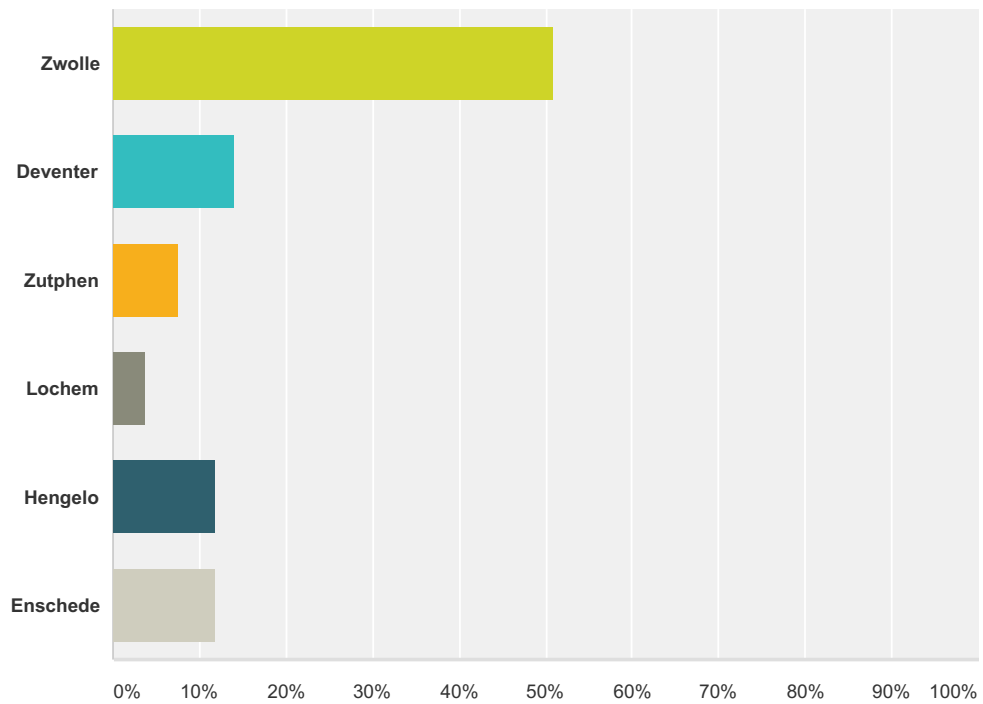


Q1 Ik volg bij voorkeur cursussen in:

Beantwoord: 401 Overgeslagen: 0

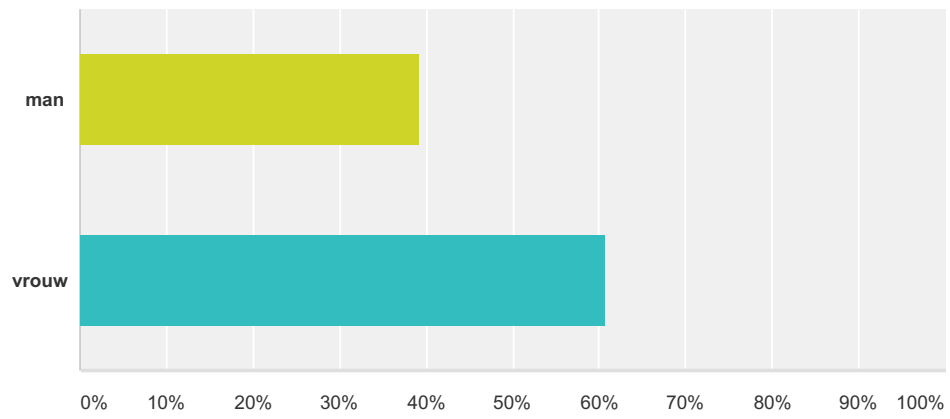


Antwoordkeuzen	Reacties	
Zwolle	50,87%	204
Deventer	13,97%	56
Zutphen	7,48%	30
Lochem	3,74%	15
Hengelo	11,97%	48
Enschede	11,97%	48
<b>Totaal</b>		<b>401</b>

# Vragenlijst 2017

## Q2 ik ben

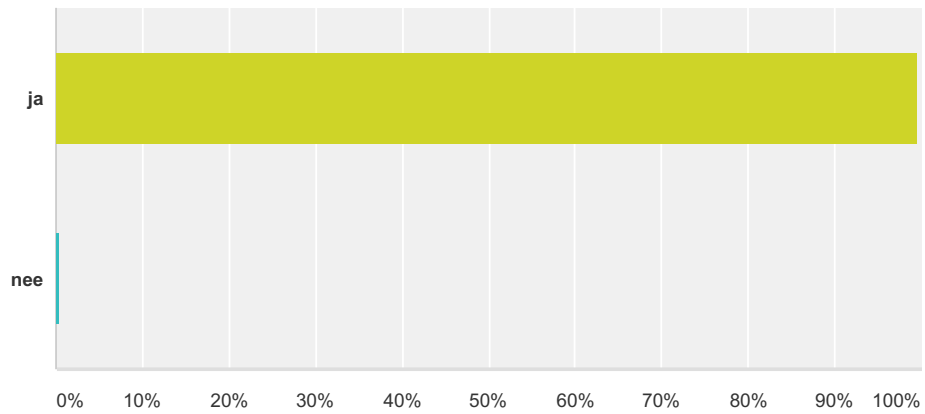
Beantwoord: 395 Overgeslagen: 6



Antwoordkeuzen	Reacties
man	39,24% 155
vrouw	60,76% 240
<b>Totaal</b>	<b>395</b>

### Q3 Ik wil in de toekomst aan een of meer colleges van U3L deelnemen

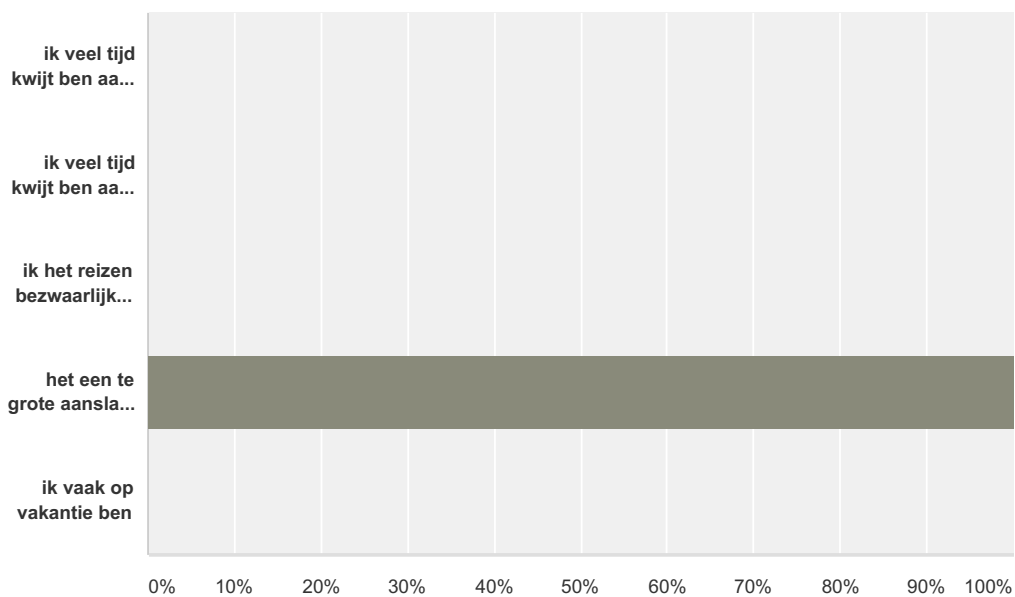
Beantwoord: 401 Overgeslagen: 0



Antwoordkeuzen	Reacties	
ja	99,50%	399
nee	0,50%	2
<b>Totaal</b>		<b>401</b>

## Q4 Ik wil niet meer deelnemen aan colleges van U3L omdat

Beantwoord: 1 Overgeslagen: 400



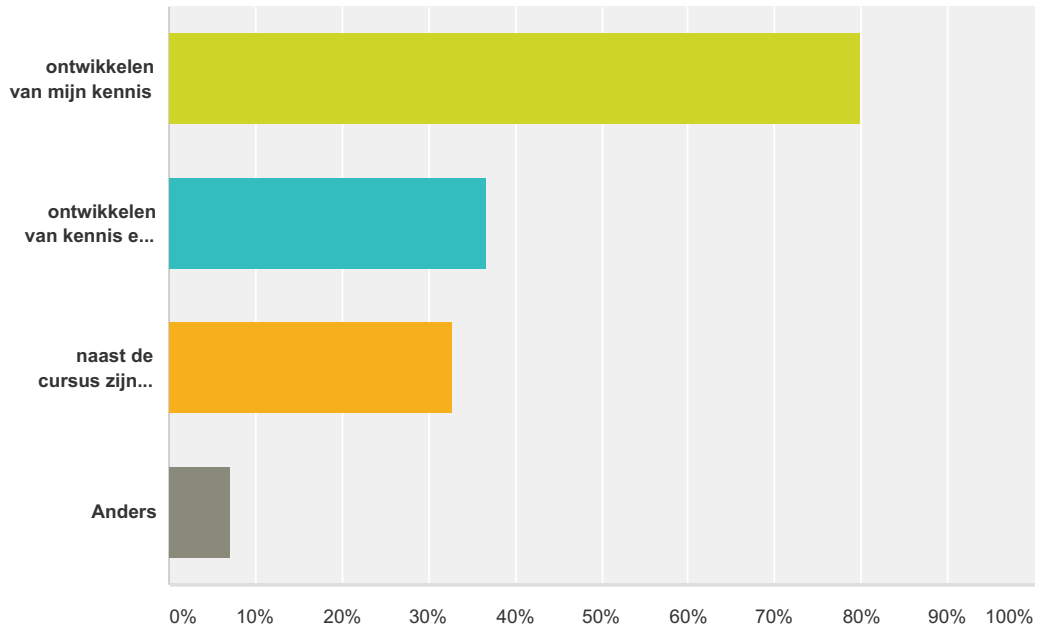
Antwoordkeuzen	Reacties
ik veel tijd kwijt ben aan kinderopvang	0,00% 0
ik veel tijd kwijt ben aan mantelzorg	0,00% 0
ik het reizen bezwaarlijk vind worden	0,00% 0
het een te grote aanslag is op mijn budget	100,00% 1
ik vaak op vakantie ben	0,00% 0
<b>Totale aantal respondenten: 1</b>	

**Q5 U wilt niet meer deelnemen aan colleges van U3L. Vult u dan hieronder uw adresgegevens (straat, huisnr. en postcode) in en wij sturen u geen studiegids meer toe. Dank voor uw medewerking, hier eindigt de vragenlijst.**

Beantwoord: 1 Overgeslagen: 400

**Q6 Wat is voor u het belang van de colleges? U mag meer antwoorden aankruisen.**

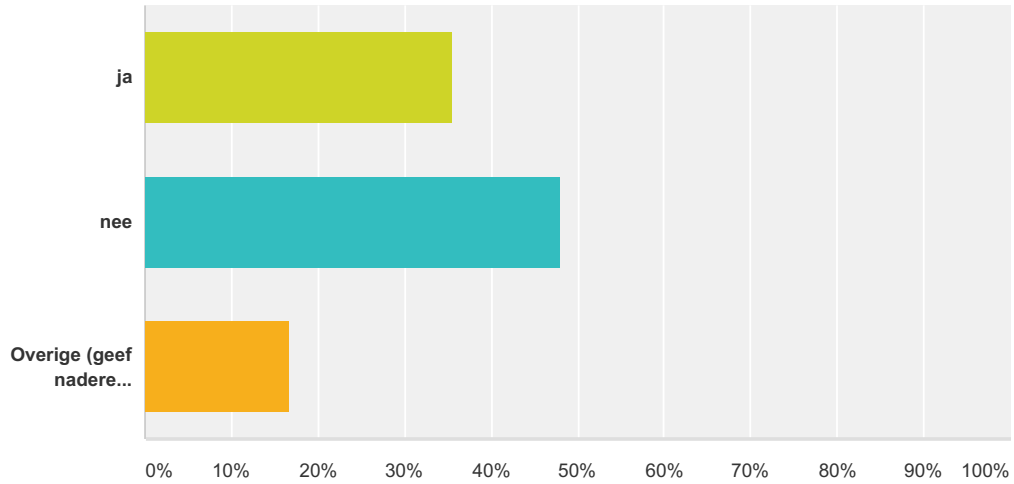
Beantwoord: 384 Overgeslagen: 17



Antwoordkeuzen	Reacties
ontwikkelen van mijn kennis	79,95% 307
ontwikkelen van kennis en inzicht via korte inleiding en gesprek, en discussie met elkaar erover	36,72% 141
naast de cursus zijn voor mij sociale contacten ook belangrijk	32,81% 126
Anders	7,03% 27
<b>Totale aantal respondenten: 384</b>	

**Q7 Nu de 24/7-economie steeds meer om zich heen grijpt overwegen we ook in het weekend cursussen aan te bieden. Zou u van die mogelijkheid gebruik maken?**

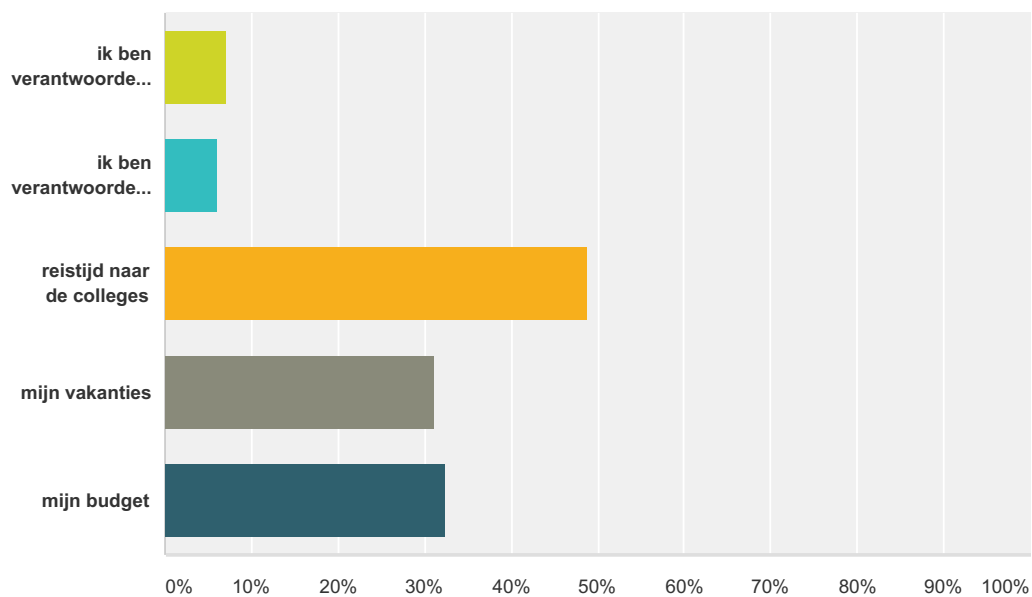
Beantwoord: 384 Overgeslagen: 17



Antwoordkeuzen	Reacties	
ja	35,42%	136
nee	47,92%	184
Overige (geef nadere toelichting)	16,67%	64
<b>Totaal</b>		<b>384</b>

## Q8 Welke van de volgende zaken beperken u in het deelnemen aan onze cursussen

Beantwoord: 250 Overgeslagen: 151

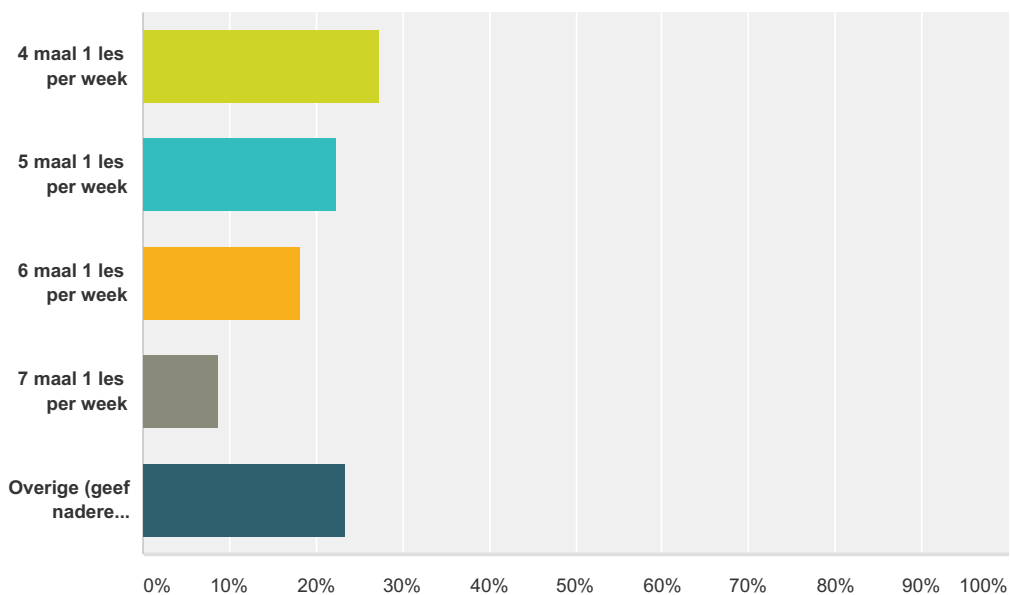


Antwoordkeuzen	Reacties
ik ben verantwoordelijk voor kinderopvang	7,20% 18
ik ben verantwoordelijk voor mantelzorg	6,00% 15
reistijd naar de colleges	48,80% 122
mijn vakanties	31,20% 78
mijn budget	32,40% 81
<b>Totale aantal respondenten: 250</b>	



**Q9 We maken collegereeksen niet langer dan noodzakelijk, maar ze kunnen natuurlijk ook worden opgeknipt in kleinere eenheden waarbij de stof over langere tijd (bijvoorbeeld 4 keer een serie van 5 in plaats van 2 keer een serie van 10) wordt uitgesmeerd. Waar gaat uw voorkeur naar uit?**

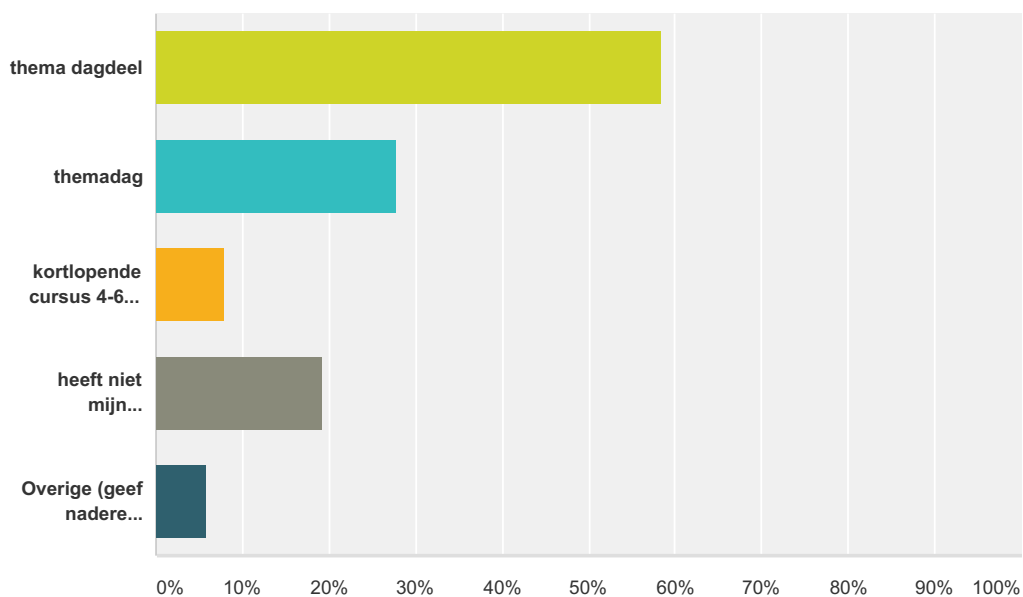
Beantwoord: 380 Overgeslagen: 21



Antwoordkeuzen	Reacties	
4 maal 1 les per week	27,37%	104
5 maal 1 les per week	22,37%	85
6 maal 1 les per week	18,16%	69
7 maal 1 les per week	8,68%	33
Overige (geef nadere toelichting)	23,42%	89
<b>Totaal</b>		<b>380</b>

### Q10 We denken erover meer korte themabijeenkomsten aan te bieden. Wat heeft uw voorkeur?

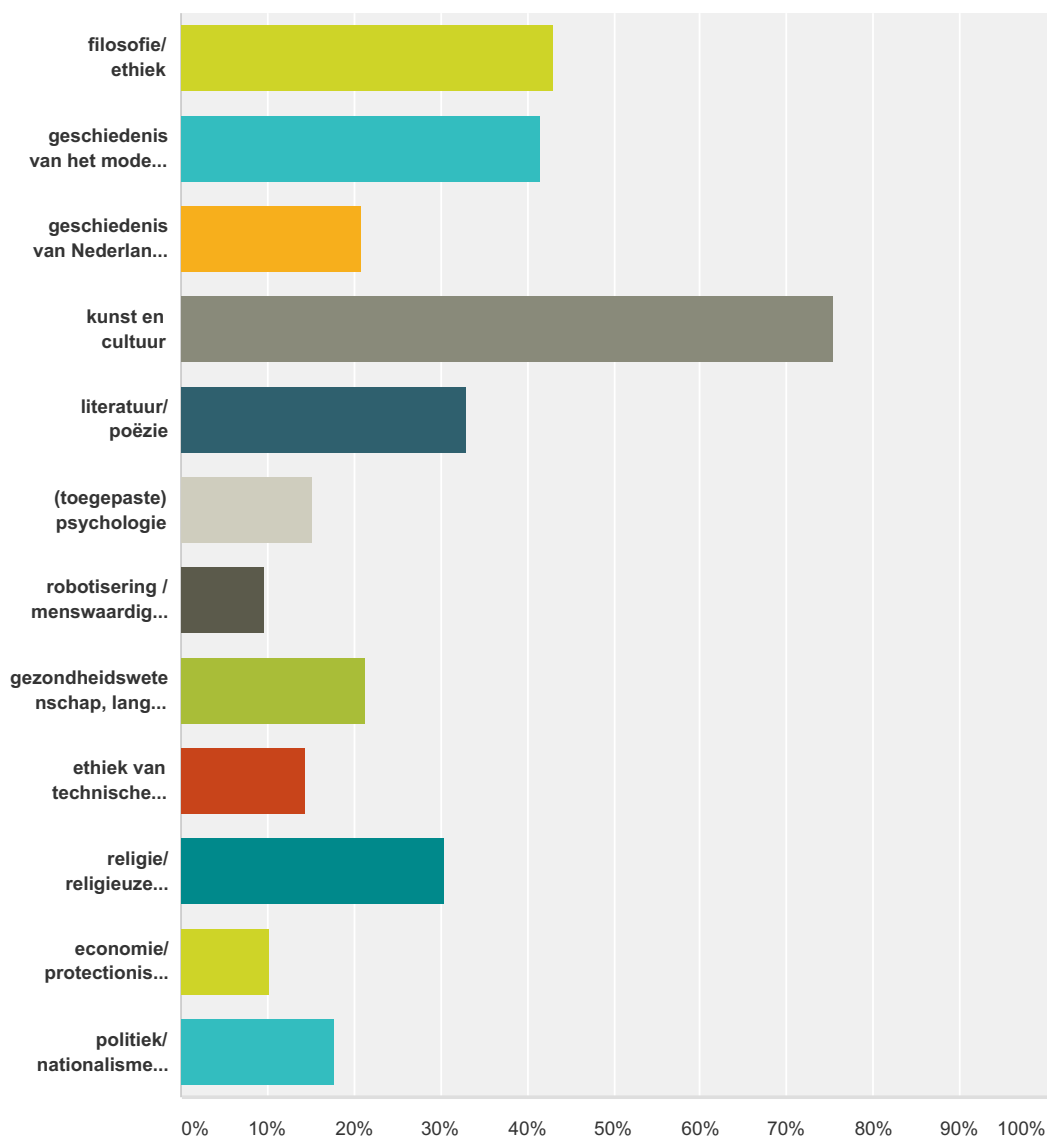
Beantwoord: 375 Overgeslagen: 26



Antwoordkeuzen	Reacties
thema dagdeel	58,40% 219
themadag	27,73% 104
kortlopende cursus 4-6 dagdelen binnen 10 dagen	8,00% 30
heeft niet mijn belangstelling	19,20% 72
Overige (geef nadere toelichting)	5,87% 22
<b>Totale aantal respondenten: 375</b>	

## Q11 Ik ga bij voorkeur naar colleges over:

Beantwoord: 374 Overgeslagen: 27



Antwoordkeuzen	Reacties
filosofie/ ethiek	43,05% 161
geschiedenis van het moderne Europa	41,44% 155
geschiedenis van Nederland en de overzeese gebiedsdelen	20,86% 78
kunst en cultuur	75,40% 282
literatuur/ poëzie	32,89% 123
(toegepaste) psychologie	15,24% 57
robotisering / menswaardig leven	9,63% 36
gezondheidswetenschap, langer leven, later sterven, ontwikkeling medische technieken	21,39% 80
ethiek van technische ontwikkelingen / duurzaamheid	14,44% 54
religie/ religieuze ontwikkelingen/ levensbeschouwing	30,48% 114

## Vragenlijst 2017

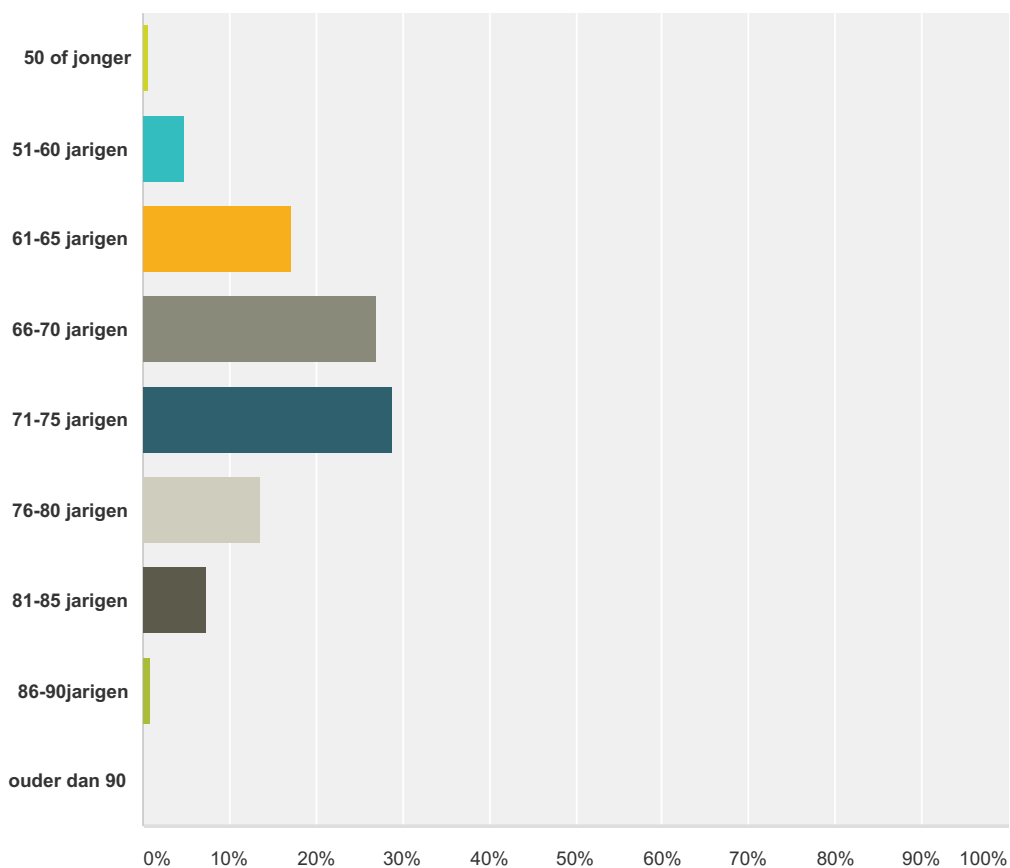
economie/ protectionisme en globalisering	<b>10,16%</b>	38
politiek/ nationalisme en anti-globalisering/ media	<b>17,65%</b>	66
<b>Totale aantal respondenten: 374</b>		

**Q12 Als u suggesties hebt voor een onderwerp, een docent of een lokaliteit, dan kunt u die hieronder noteren, of stuur een aparte mail naar [adm@U3L.nl](mailto:adm@U3L.nl). De volgende vraag is de laatste, hartelijk dank voor uw medewerking.**

Beantwoord: 65 Overgeslagen: 336

### Q13 ik behoor tot de leeftijdsgroep van

Beantwoord: 374 Overgeslagen: 27



Antwoordkeuzen	Reacties
50 of jonger	0,53% 2
51-60 jarigen	4,81% 18
61-65 jarigen	17,11% 64
66-70 jarigen	27,01% 101
71-75 jarigen	28,88% 108
76-80 jarigen	13,64% 51
81-85 jarigen	7,22% 27
86-90jarigen	0,80% 3
ouder dan 90	0,00% 0
<b>Totaal</b>	<b>374</b>